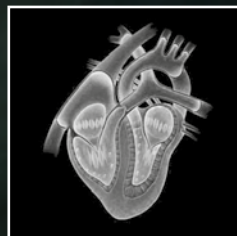
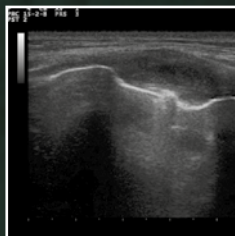


CLINICA S. ANTONIO SALÒ
in ricordo di Giovanni Antonio Bonardi

1° CONGRESSO NAZIONALE IL TORACE A 360°

30 SETTEMBRE E 1-2 OTTOBRE 2016



PALACREBERG, SIRMIONE

COMITATO SCIENTIFICO

Dott. Paolo Buracco
Dott. Marcello Garatti
Dott. Emilio Smadelli

DIRETTORE SCIENTIFICO

Dott. Emilio Smadelli

COORDINAMENTO DEL CONGRESSO

Dott.ssa Ucy Bonardi

SEGRETERIA ISCRIZIONI

Rag. Margherita Ghidini

ORGANIZZAZIONE CONGRESSUALE

Clinica S. Antonio Salò



CON IL PATROCINIO
DELL'UNIVERSITÀ
DI TORINO

*Carissimi colleghi,
la Clinica Veterinaria S. Antonio compie
20 anni!*

*Sono stati anni di impegno e crescita in cui
abbiamo incontrato moltissimi colleghi da tutta
Italia (e non!) con i quali abbiamo collaborato
sia nella nostra attività clinica quotidiana che
nei nostri Corsi di aggiornamento.*

*Il ventesimo anniversario ci regala
l'opportunità di celebrare questo evento
con voi attraverso la realizzazione del
nostro primo Congresso Nazionale. Avremo
l'occasione di incontrarvi ed intrattenervi
con un interessante programma scientifico
e con una grande festa, il tutto nello
splendido scenario di Sirmione che, con il suo
meraviglioso paesaggio e le sue famose Terme,
farà da cornice ad un bel fine settimana di
aggiornamento e di divertimento.*

*Ringraziamo la Facoltà di Medicina
Veterinaria di Torino che ha riconosciuto il
valore scientifico dell'iniziativa attraverso la
concessione del proprio patrocinio ed i Relatori
ospiti che hanno accettato con entusiasmo il
nostro invito.*

Vi aspettiamo!

RELATORI

Marco Bertoli

DMV, Roma



Paolo Buracco

DMV, Dipl. ECVS, Torino



Claudio Bussadori

DMV, Dipl. ECVIM/CA, Milano



Roberto Bussadori

DMV, Milano



Roberta Caccamo

DMV, PhD, Torino



Paolo Gaglio

DMV, Roma



Davide Gamba

DMV, cVMA, Bergamo



Marcello Garatti

DMV, Salò (BS)



Carlo Masserdotti

DMV, Dipl. ECVP, Spec. Bioch. Clin.
ITD, Brescia



Alberto Santini

DMV, Salò (BS)



Giliola Spattini

DMV, Dipl. ECVDI, Castellarano (RE)



Enrico Stefanelli

DMV, Portomaggiore (FE)



Andrea Vercelli

DMV, CEAV med. int., Master
biochimica e med. lab., Torino



Chairman

Francesco Albanese, DMV
Marcello Garatti, DMV
Emilio Smadelli, DMV
Andrea Zatelli, DMV
Michela Zeziola, DMV

PROGRAMMA

Sirmione, 30 Settembre e 01-02 Ottobre 2016
Primo Congresso Nazionale CVSA
“IL TORACE A 360 gradi”

Venerdì 30/09

08.30-09.15	Registrazione partecipanti
09.15-09.30	Presentazione dell'evento

Andrea Vercelli

09.30-10.15	Partiamo dall'ABC, semeiotica clinica delle patologie toraciche
10.15-11.00	Fisiopatologia respiratoria ed equilibrio acido-base
11.00-11.30	Pausa caffè

Alberto Santini

11.30-12.15	Esame ecografico B-mode: il ruolo dell'ecografia in ambito toracico
-------------	--

Marcello Garatti

12.15-13.00	L'ecografia toracica nell'urgenza e nella diagnostica integrata: T-FAST ed ecografia interventistica toracica
13.00-14.30	Pausa pranzo

Giliola Spattini

14.30-15.15	RX: le diverse prospettive di uno studio radiografico del torace, un esame essenziale per la nostra clinica quotidiana
15.15-16.00	E se la radiologia non basta? Quando l'ecografia ci viene in aiuto e quando invece ci vuole proprio una TC
16.00-16.30	Pausa caffè

Claudio Bussadori

16.30-17.15	Stato dell'arte della cardiologia veterinaria dei piccoli animali: cos'è cambiato dagli anni '90 ad oggi. Gli strumenti e le procedure diagnostiche
17.15-18.00	Stato dell'arte della cardiologia veterinaria dei piccoli animali: cos'è cambiato dagli anni '90 ad oggi. I protocolli terapeutici
18.00	Termine giornata

Sabato 01/10

Davide Gamba/Enrico Stefanelli

09.00-09.45	La ventilazione in chirurgia toracica
09.45-10.30	Analgesia perioperatoria in chirurgia toracica
10.30-11.00	Pausa caffè

Marco Bertoli

11.00-11.45	La visita clinica in emergenza, dal sintomo all'individuazione rapida del problema
-------------	--

Paolo Gaglio

11.45-12.30	Procedure salvavita nel paziente dispnoico (tracheotomia, toracentesi e drenaggio toracico)
12.30-14.00	Pausa pranzo

Carlo Masserdotti

14.00-14.45	Diagnosi citologica ed istopatologica delle masse mediastiniche
14.45-15.30	Approccio clinico-patologico ai versamenti pleurici
15.30-16.00	Pausa caffè

Roberto Bussadori

16.00-16.45	Pericardiopatie, aspetti terapeutici
16.45-17.30	Il trattamento del chilotorace
17.30	Termine giornata

Domenica 02/10

Roberta Caccamo

09.00-09.45	Il ruolo dell'endoscopia delle basse vie respiratorie
-------------	---


Paolo Buracco

09.45-10.30	I tumori della parete toracica
10.30-11.00	Pausa caffè

Paolo Buracco

11.00-11.45	I tumori polmonari
11.45-12.30	Le masse mediastiniche
12.30	Termine congresso

HOTEL CONSIGLIATI



the Garda Village

The Garda Village Sirmione
Bungalow/Appartamenti
tel. 030 9904552
www.gardavillage.it

INFORMAZIONI SIRMIONE

Azienda di Informazione e Accoglienza Turistica I.A.T. Sirmione

Viale Marconi, 8 - 25019 Sirmione
tel. +39 030 3748721 / +39 030 916114
fax +39 030 916222
iat.sirmione@provincia.brescia.it
www.provincia.brescia.it



FESTEGGIAMO INSIEME I 20 ANNI DELLA CLINICA S. ANTONIO Sabato 01 ottobre 2016

In occasione della celebrazione dei primi vent'anni di attività della Clinica Veterinaria Sant'Antonio, Ucy ed Emilio con i collaboratori sono lieti di invitare tutti i congressisti ad un light dinner presso CORTE GIGLIO a Desenzano del Garda. Ulteriori dettagli vi attendono alla registrazione.

INFO PER LA REGISTRAZIONE

Quote di iscrizione:

€ 180,00 + IVA (€ 219,60)

Modalità di iscrizione:

On-line tramite il sito www.clinicasantantonio.it ,
con contestuale pagamento con bonifico bancario.



PALACREBERG
SIRMIONE

Piazzale Europa, 5 - 25019 SIRMIONE BS





The logo for Elanco consists of the word "Elanco" in a white, bold, sans-serif font, set against a blue, tilted rectangular background.

The logo for esaote features the word "esaote" in a red, bold, sans-serif font. The letter "e" is enclosed within a grey circular graphic element.

The logo for FUTURLAB features the word "FUTURLAB" in a blue, sans-serif font, followed by a blue geometric symbol consisting of two triangles meeting at a point. Below this, the text "TECNOLOGIE PER LA DIAGNOSTICA" is written in a smaller, blue, sans-serif font.



The logo for ROYAL CANIN features a red crown icon above the words "ROYAL CANIN" in a bold, red, sans-serif font.



The logo for zoetis features the word "zoetis" in a bold, orange, sans-serif font.

Per qualsiasi ulteriore informazione contattare la

CLINICA VETERINARIA SANT'ANTONIO

Via Montale, 2 - 25087 Cunettone di Salò - Brescia

Tel. 0365 522523 oppure 0365 21596

info@clnicasantantonio.it